



aulavirtual.unprg.edu.pe

Guía sobre cómo responder un cuestionario dentro del Aula Virtual UNPRG



OGSI

www.unprg.edu.pe

A continuación, te mostramos el procedimiento a seguir para responder un cuestionario dentro del Aula Virtual.

¿Qué es un cuestionario?

En algunos casos los docentes programan los cuestionarios para ser respondidos en una fecha y hora determinadas, pero también pueden dejarlos habilitados durante largos periodos de modo que los estudiantes decidan el momento en el que desean hacerlo.

Los cuestionarios permitirán evaluar su desempeño y nivel de comprensión de los temas aplicados.

INICIO DEL PROCEDIMIENTO:

Una vez iniciado sesión dentro del aula virtual, se mostrará el listado de cursos en los cuales se encuentra matriculado:

Para el ejemplo se muestra el curso **OFIMÁTICA**:

The screenshot shows the 'Área personal' page of the UNPRG Aula Virtual. The left sidebar contains a menu with the following items: 'Inicio del sitio', 'Calendario', 'Archivos privados', 'Mis cursos', and 'OFIMÁTICA'. The 'Mis cursos' item is highlighted with a red rectangular box. The main content area displays a 'Base de Datos de Bibliotecas' section with five library logos: 'OFICINA GENERAL DEL SISTEMA DE BIBLIOTECAS', 'eLibro', 'EBSCO', 'ODILO', and 'v|lex'. Below this is a 'Vista general de curso' section showing a progress bar for 'CURSO OFIMÁTICA - SMSA' at 100% completion. A calendar for June 2020 is visible on the right side of the page.

Hacemos click sobre el curso:

Se mostrará el curso con el foro o foros creados. Para nuestro ejemplo tenemos:

Del Tema: **Tema 01 - Bienvenidos al curso**

El Cuestionario: **CUESTIONARIO SOBRE OFIMÁTICA**

Hacemos click sobre el cuestionario.

Al dar click sobre el foro se muestran detalles sobre la forma de evaluación del curso:

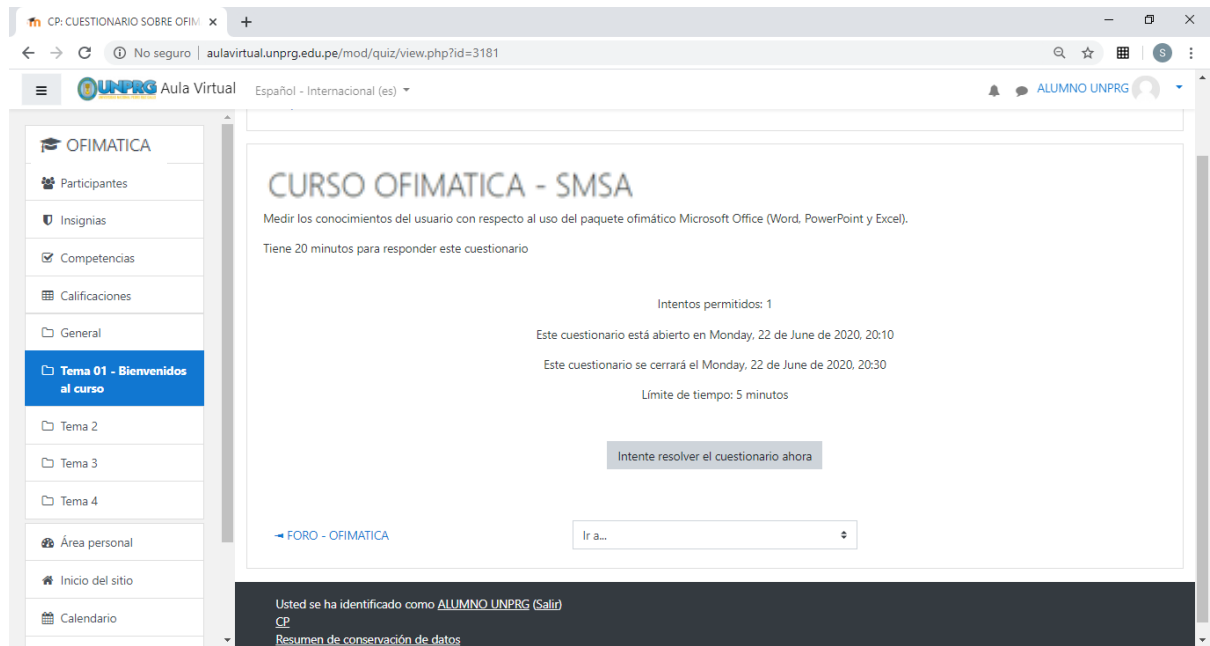
- Intentos permitidos.
- Fecha de inicio y finalización del cuestionario.
- Límite de tiempo

Los mismos que han sido programados por el docente.

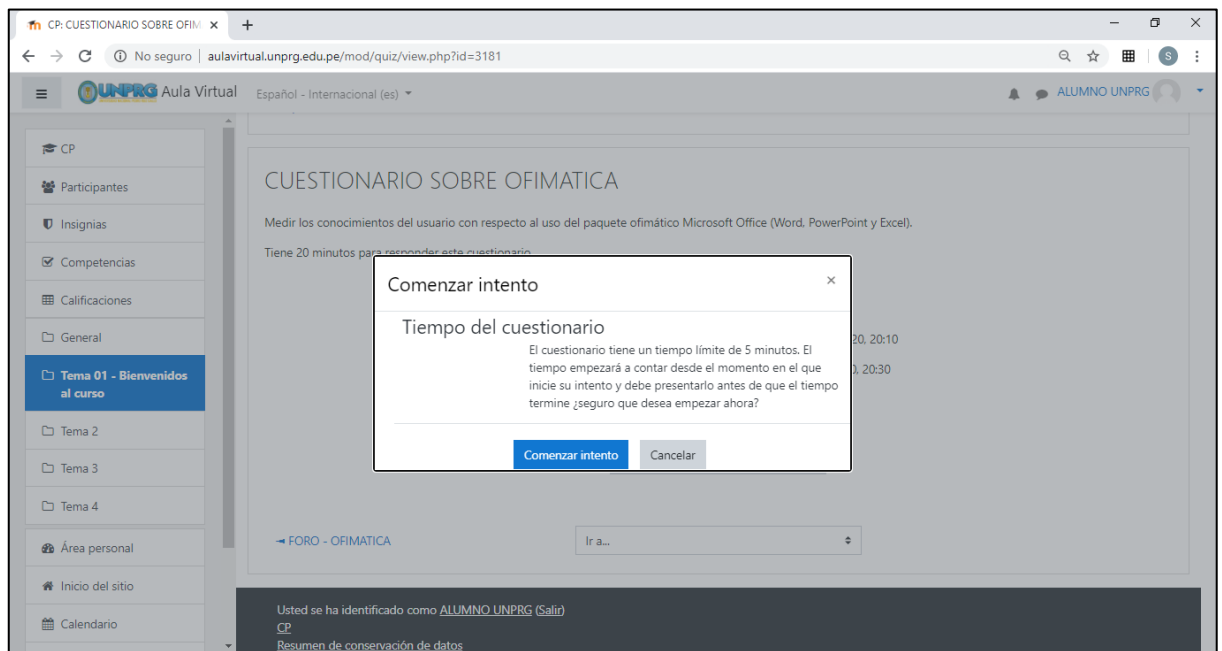
Cuando el cuestionario no esté disponible se mostrará el mensaje de **Volver al curso**.

Si es cuestionario ya se encuentra disponible se mostrará el mensaje de **Intente resolver el cuestionario ahora**.

Para nuestro ejemplo damos click en Intente resolver el cuestionario ahora.

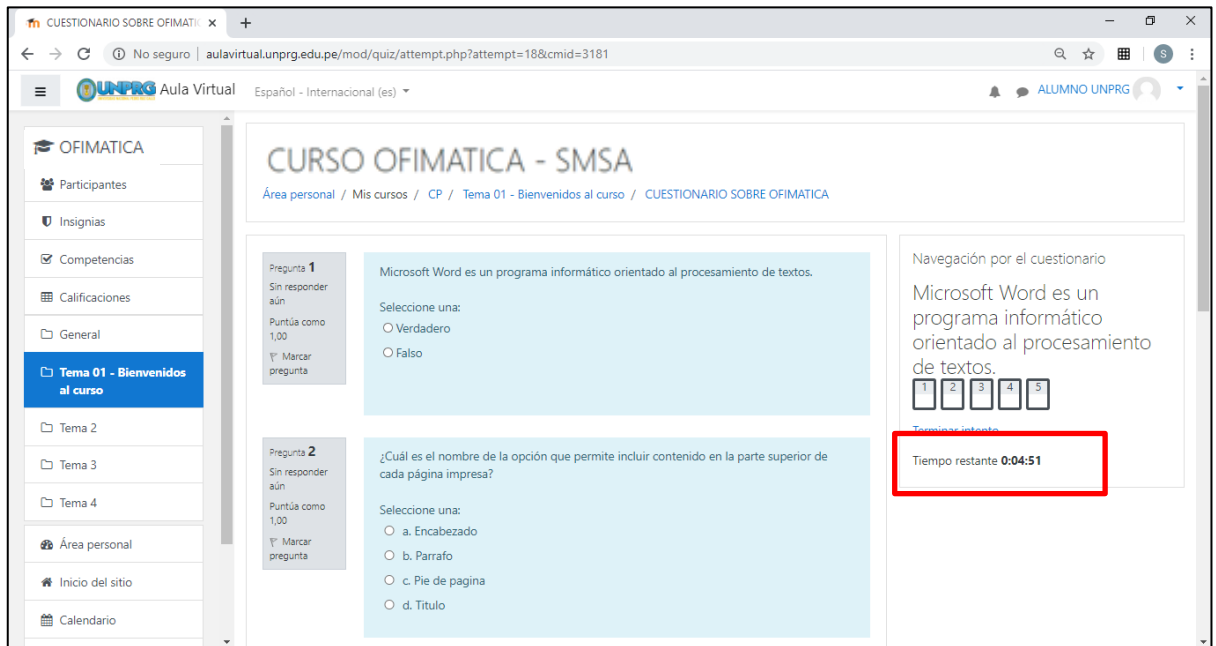


Se mostrará la siguiente ventana:



Damos click en comenzar intento.

Se mostrará el cuestionario con las preguntas planteadas por el docente y con un reloj contabilizando los minutos que quedan para culminar el cuestionario:



The screenshot shows a web browser window with the URL aulavirtual.unprg.edu.pe/mod/quiz/attempt.php?attempt=18&cmid=3181. The page title is "CUESTIONARIO SOBRE OFIMATICA". The main content area displays "CURSO OFIMATICA - SMSA" and a navigation breadcrumb: "Área personal / Mis cursos / CP / Tema 01 - Bienvenidos al curso / CUESTIONARIO SOBRE OFIMATICA".

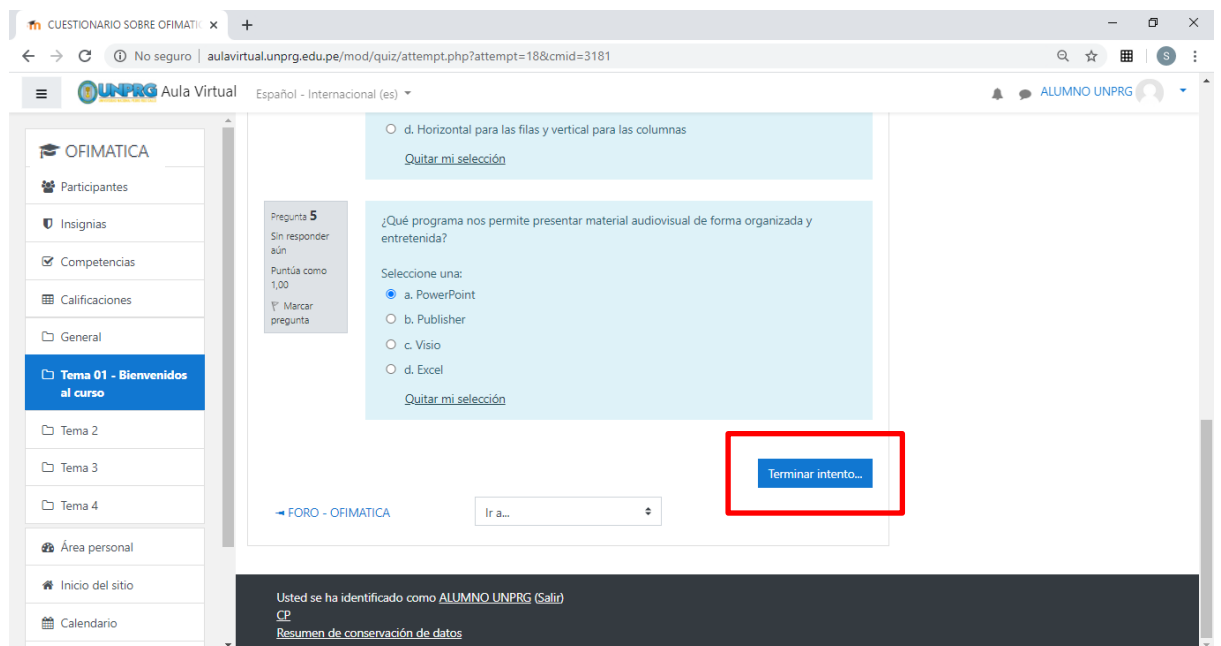
On the left, a sidebar menu includes: OFIMATICA, Participantes, Insignias, Competencias, Calificaciones, General, Tema 01 - Bienvenidos al curso (highlighted), Tema 2, Tema 3, Tema 4, Área personal, Inicio del sitio, and Calendario.

The main content area shows two questions:

- Pregunta 1:** "Microsoft Word es un programa informático orientado al procesamiento de textos." with options "Verdadero" and "Falso".
- Pregunta 2:** "¿Cuál es el nombre de la opción que permite incluir contenido en la parte superior de cada página impresa?" with options "Encabezado", "Párrafo", "Pie de página", and "Titulo".

On the right, a "Navegación por el cuestionario" section shows a progress bar and a "Tiempo restante 0:04:51" timer, which is highlighted with a red box.

Al terminar de resolver el cuestionario hacemos click en terminar intento:



The screenshot shows the same web browser window as above, but now displaying question 5: "¿Qué programa nos permite presentar material audiovisual de forma organizada y entretenida?" with options "PowerPoint", "Publisher", "Visio", and "Excel". The "PowerPoint" option is selected.

At the bottom right of the question area, a blue button labeled "Terminar intento..." is highlighted with a red box.

At the bottom of the page, a dark banner displays the user's login information: "Usted se ha identificado como ALUMNO.UNPRG (Salir)", "CP", and "Resumen de conservación de datos".

Al finalizar se mostrará la pantalla sobre las preguntas y las respuestas guardadas:

The screenshot shows a web browser window with the URL `aulavirtual.unprg.edu.pe/mod/quiz/summary.php?attempt=18&cmid=3181`. The page title is 'CUESTIONARIO SOBRE OFIMATICA' and the sub-header is 'Resumen del intento'. The main content area displays a table with the following data:

Pregunta	Estatus
1	Respuesta guardada
2	Respuesta guardada
3	Respuesta guardada
4	Respuesta guardada
5	Respuesta guardada

Below the table is a button labeled 'Volver al intento' and a timer showing 'Tiempo restante 0:01:37'. On the right side, there is a navigation panel with a 'Terminar intento...' button. The left sidebar contains navigation options like 'Participantes', 'Insignias', 'Competencias', 'Calificaciones', and 'Tema 01 - Bienvenidos al curso'.

Click en enviar todo y terminar

This screenshot shows the same quiz summary page as above, but with a confirmation dialog box overlaid in the center. The dialog box is titled 'Confirmación' and contains the following text: 'Una vez que haga el envío, no podrá cambiar sus respuestas de este intento de resolver el cuestionario...'. There are two buttons at the bottom of the dialog: 'Enviar todo y terminar' (highlighted with a red box) and 'Cancelar'. The background page is dimmed, and the 'Terminar intento...' button is visible on the right.

Se mostrará el resumen y las calificaciones de acuerdo a lo programado por el docente.

Para nuestro ejemplo las preguntas valen 1 punto cada una con calificación sobre la base del 100%.

Asimismo, muestran las preguntas y respuestas brindadas por el estudiante, indicando cual fue la respuesta correcta e incorrecta de ser el caso.

CUESTIONARIO SOBRE OFIMATICA

aulavirtual.unprg.edu.pe/mod/quiz/review.php?attempt=18&cmid=3181

UNPRG Aula Virtual Español - Internacional (es)

ALUMNO UNPRG

CURSO OFIMATICA - SMSA

Área personal / Mis cursos / CP / Tema 01 - Bienvenidos al curso / CUESTIONARIO SOBRE OFIMATICA

Comenzado el	Monday, 22 de June de 2020, 20:12
Estado	Finalizado
Finalizado en	Monday, 22 de June de 2020, 20:17
Tiempo empleado	4 minutos 52 segundos
Puntos	4,00/5,00
Calificación	8,00 de 10,00 (80%)

Pregunta 1
Correcta
Puntúa 1,00 sobre 1,00
Marcar pregunta

Microsoft Word es un programa informático orientado al procesamiento de textos.

Seleccione una:

Verdadero ✓

Falso

La respuesta correcta es 'Verdadero'

¿Cuál es el nombre de la opción que permite incluir contenido en la parte superior de

Navegación por el cuestionario

Microsoft Word es un programa informático orientado al procesamiento de textos.

1 2 3 4 5

Finalizar revisión

Damos click en finalizar revisión:

CUESTIONARIO SOBRE OFIMATICA

aulavirtual.unprg.edu.pe/mod/quiz/review.php?attempt=18&cmid=3181

UNPRG Aula Virtual Español - Internacional (es)

ALUMNO UNPRG

CURSO OFIMATICA - SMSA

Área personal / Mis cursos / CP / Tema 01 - Bienvenidos al curso / CUESTIONARIO SOBRE OFIMATICA

Comenzado el	Monday, 22 de June de 2020, 20:12
Estado	Finalizado
Finalizado en	Monday, 22 de June de 2020, 20:17
Tiempo empleado	4 minutos 52 segundos
Puntos	4,00/5,00
Calificación	8,00 de 10,00 (80%)

Pregunta 5
Correcta
Puntúa 1,00 sobre 1,00
Marcar pregunta

¿Qué programa nos permite presentar material audiovisual de forma organizada y entretenida?

Seleccione una:

a. PowerPoint ✓

b. Publisher

c. Visio

d. Excel

Respuesta correcta
La respuesta correcta es: PowerPoint

Finalizar revisión

FORO - OFIMATICA Ir a...

Usted se ha identificado como ALUMNO UNPRG (Salir)

Resumen de conservación de datos

Nos mostrará el detalle final y la calificación obtenida.

* Tener en cuenta que las notas y promedios son un ejemplo y no representan el grado de calificación actual.

CP: CUESTIONARIO SOBRE OFIM x +

No seguro | aulavirtual.unprg.edu.pe/mod/quiz/view.php?id=3181

UNPRG Aula Virtual Español - Internacional (es)

ALUMNO UNPRG

OFIMÁTICA

- Participantes
- Insignias
- Competencias
- Calificaciones
- General
- Tema 01 - Bienvenidos al curso**
- Tema 2
- Tema 3
- Tema 4
- Área personal
- Inicio del sitio
- Calendario

Medir los conocimientos del usuario con respecto al uso del paquete ofimático Microsoft Office (Word, PowerPoint y Excel).

Tiene 20 minutos para responder este cuestionario

Intentos permitidos: 1

Este cuestionario está abierto en Monday, 22 de June de 2020, 20:10

Este cuestionario se cerrará el Monday, 22 de June de 2020, 20:30

Límite de tiempo: 5 minutos

Resumen de sus intentos previos

Estado	Puntos / 5,00	Calificación / 10,00	Revisión
Finalizado Enviado: Monday, 22 de June de 2020, 20:17	4,00	8,00	Revisión

Su calificación final en este cuestionario es 8,00/10,00

No se permiten más intentos

[Volver al curso](#)

CON LAS ACCIONES INDICADAS USTED HA CUMPLIDO CON RESPONDER EL CUESTIONARIO PLANTEADO POR EL DOCENTE.

DUDAS O CONSULTAS, escriba a:

sopORTEAULA@unprg.edu.pe