



aulavirtual.unprg.edu.pe

Guía sobre cómo participar en un foro dentro del Aula Virtual UNPRG



OGSI

www.unprg.edu.pe

A continuación, te mostramos el procedimiento para participar en un foro dentro del aula virtual.

¿Qué es un foro?

Los foros permiten a los estudiantes debatir y discutir sobre los temas del curso, cada mensaje podrá ser evaluado por sus compañeros. Al suscribirse a un foro los participantes recibirán copias de cada mensaje en su buzón de su correo institucional. El profesor podrá forzar la suscripción a todos los integrantes del curso si así lo desea.

INICIO DEL PROCEDIMIENTO:

Una vez iniciado sesión dentro del aula virtual, se mostrará el listado de cursos en los cuales se encuentra matriculado:

Para el ejemplo se muestra el curso **OFIMÁTICA**:

The screenshot shows the 'Área personal' (Personal Area) of the UNPRG Aula Virtual. The left sidebar contains a menu with the following items: 'Inicio del sitio', 'Calendario', 'Archivos privados', 'Mis cursos', and 'OFIMÁTICA'. The 'Mis cursos' item is highlighted with a red rectangular box. The main content area displays a 'Base de Datos de Bibliotecas' section with five cards for 'IBLIOTECA VIRTUAL', 'eLibro', 'EBSCO', 'Contenido Digital como Servicio', and 'v|lex'. To the right is a 'Calendario' (Calendar) for June 2020. Below these is a 'Vista general de curso' (Course Overview) section showing a progress bar for 'CURSO OFIMÁTICA - SMSA' at 100% completion.

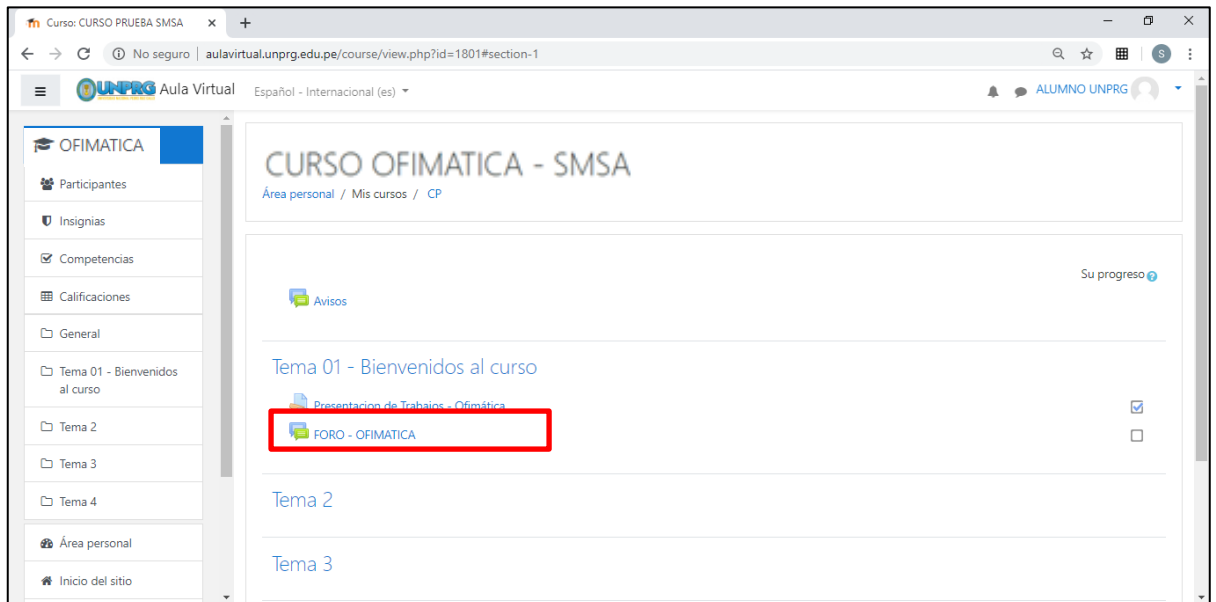
Hacemos click sobre el curso:

Se mostrará el curso con el foro o foros creados. Para nuestro ejemplo tenemos:

Del Tema: **Tema 01 - Bienvenidos al curso**

El Foro: **FORO - OFIMÁTICA**

Hacemos click sobre el foro.

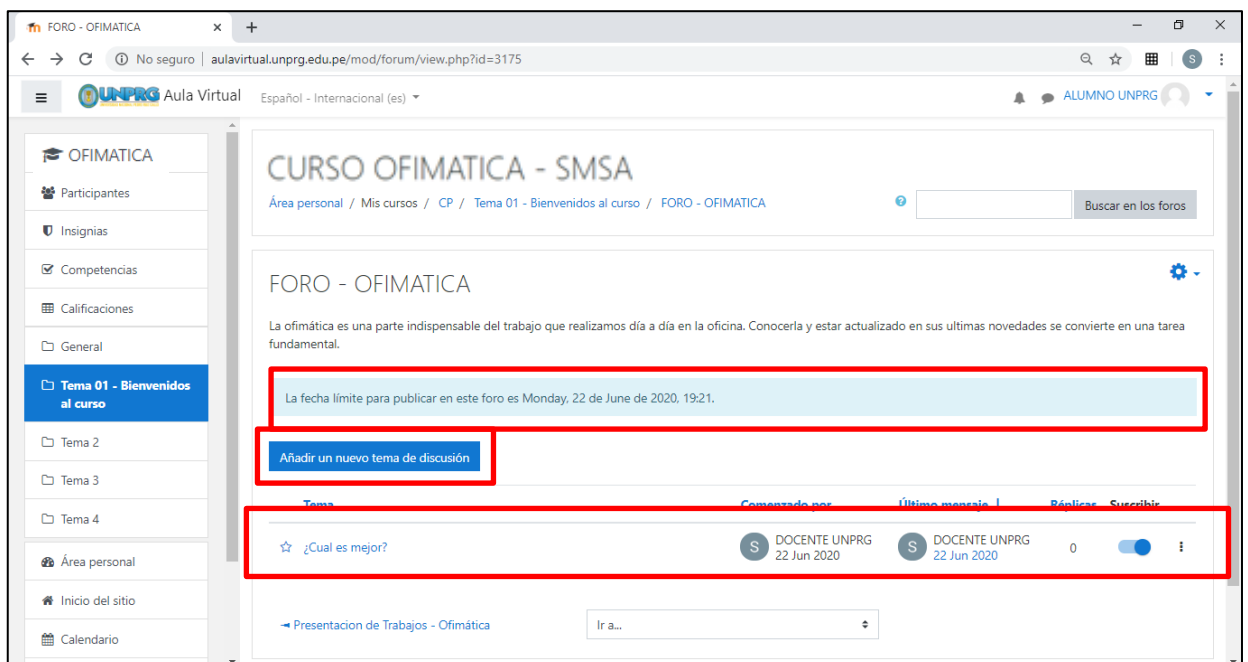


Nos mostrara el detalle del foro:

Para nuestro ejemplo el docente ha iniciado el debate respecto a un tema específico en el cual se deberá participar, establecido con una fecha límite.

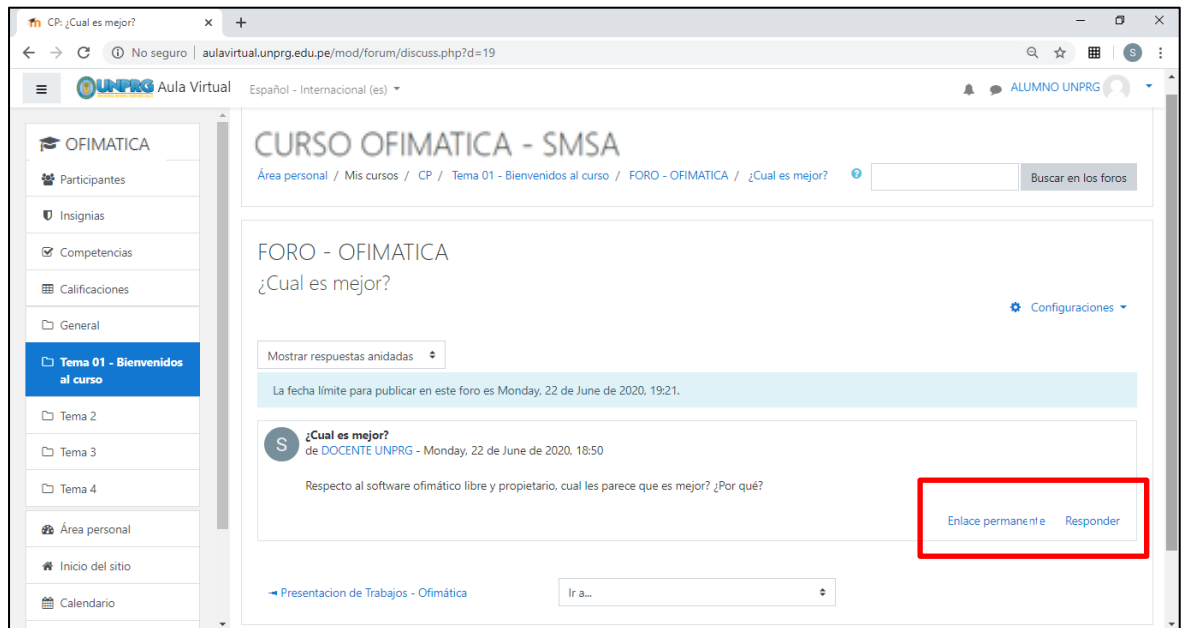
También se encuentra disponible la opción de abrir un nuevo tema de discusión.

Este foro se encuentra con una suscripción automática establecida por parte del docente del curso.



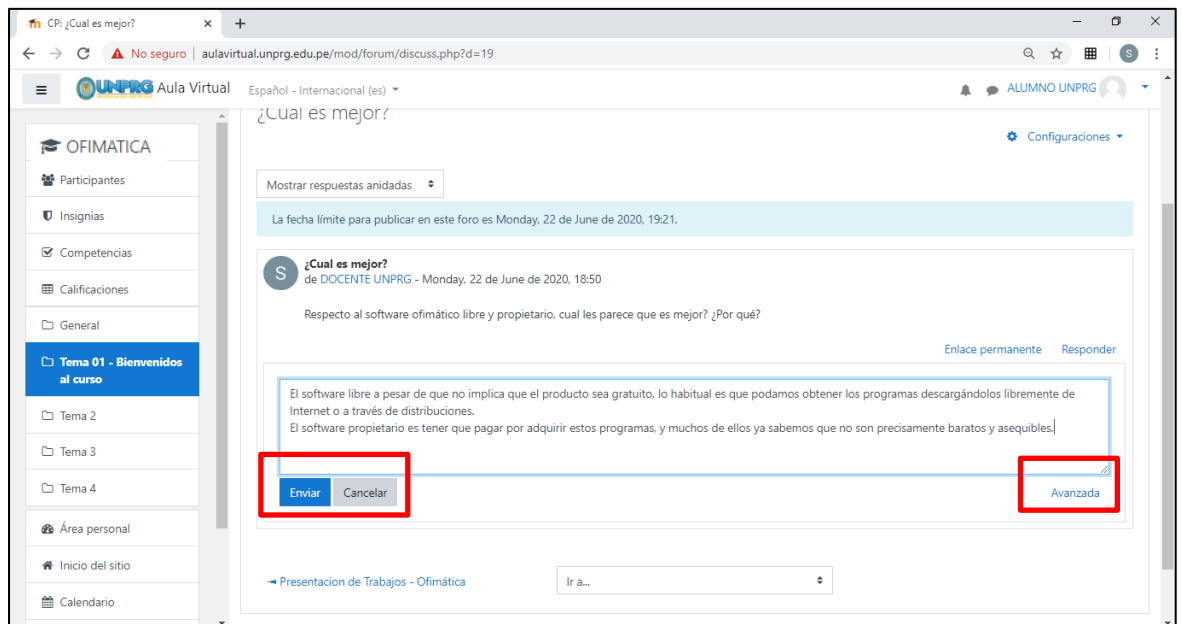
Click sobre el tema de discusión:

Damos click en el botón responder, para brindar una respuesta a la pregunta planteada por el docente del curso.

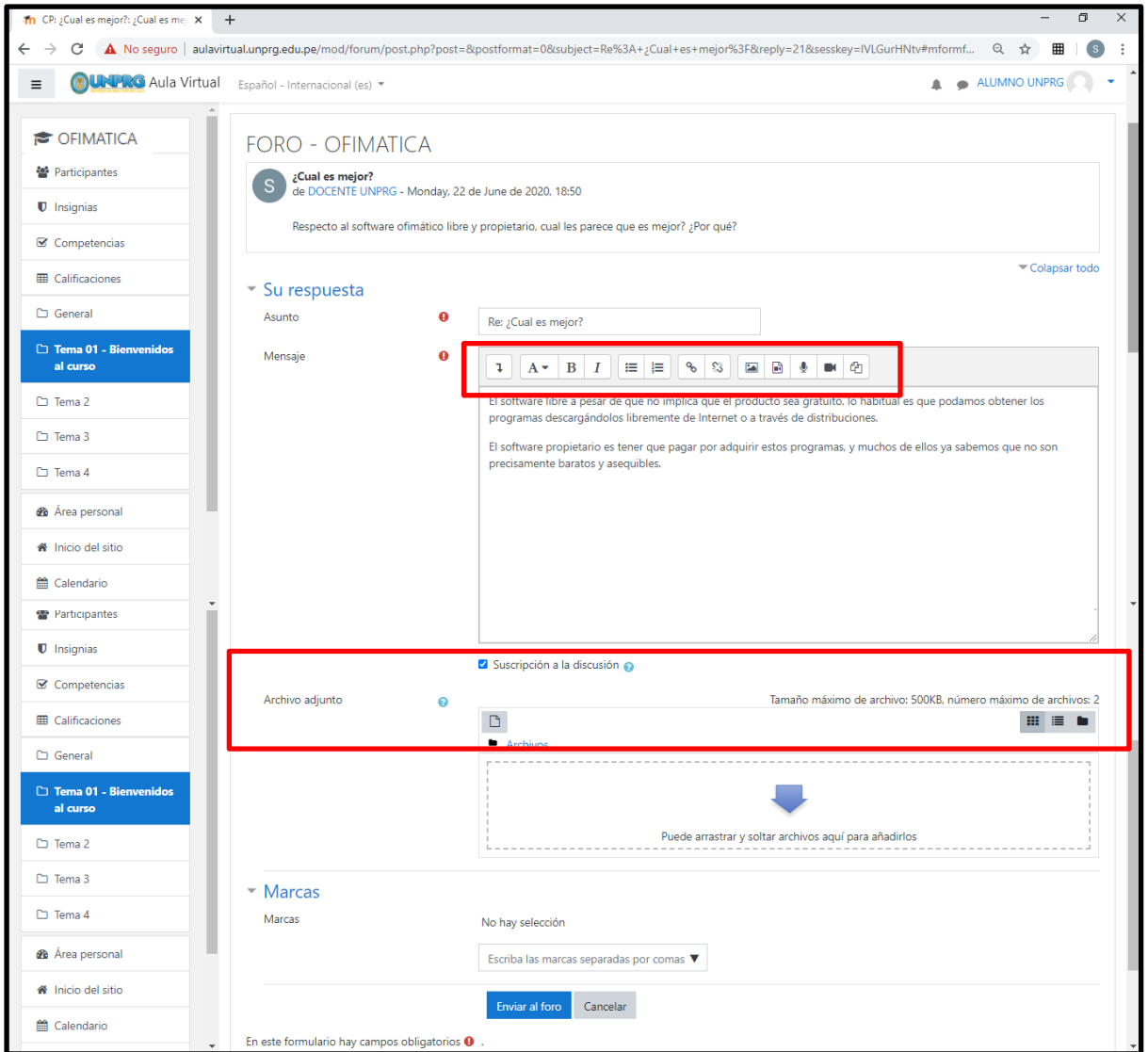


Al dar click en responder, por defecto se muestra para escribir texto dentro de un cuadro y se muestra un enlace de Avanzado en la parte inferior.

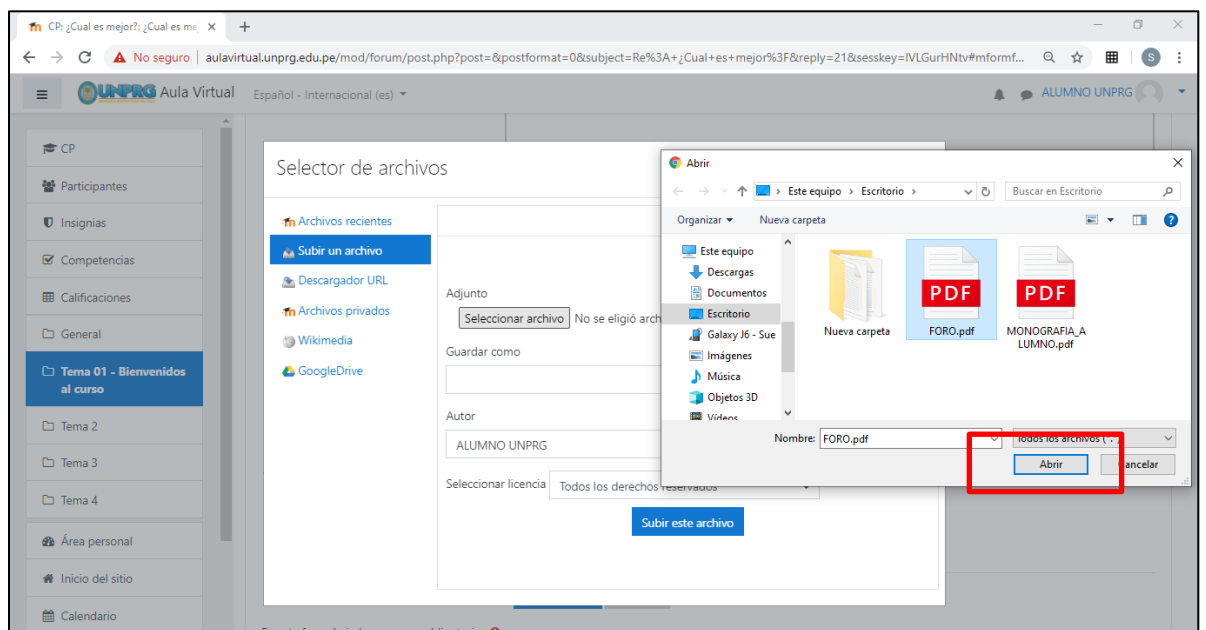
Si así lo deseamos escribiremos nuestra respuesta al foro y dar click en enviar:



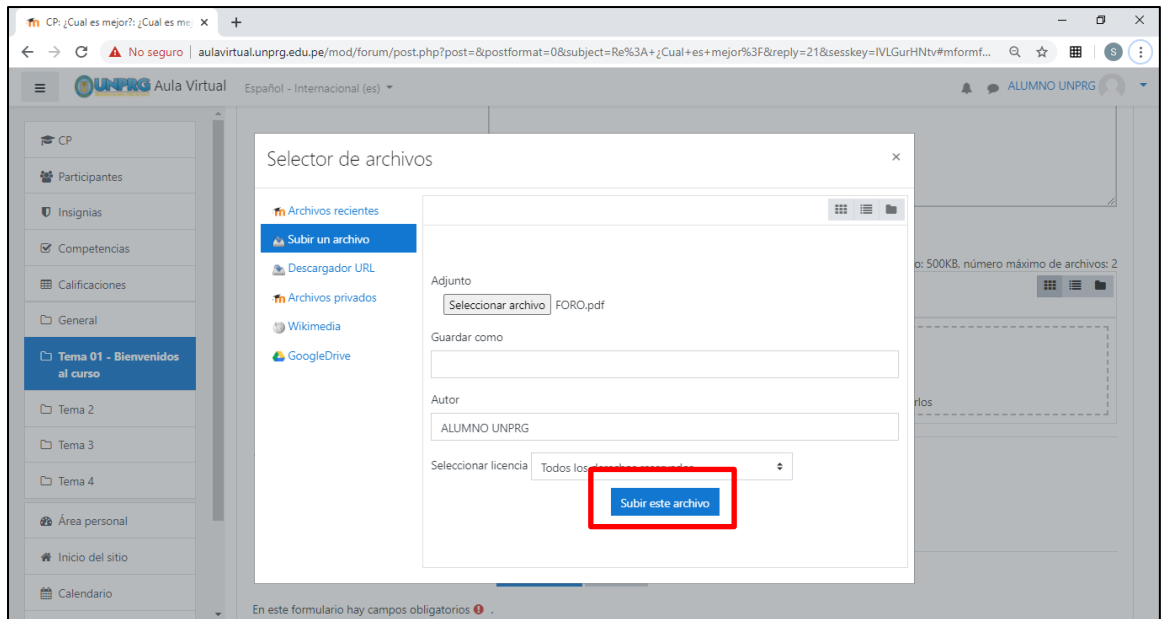
Caso contrario podremos dar click en **Avanzada**. Para nuestro ejemplo damos click en avanzada, escribiremos nuestro punto de vista y completaremos los campos que creamos necesarios. Podremos subir una imagen o adjuntar un archivo si así lo deseamos.



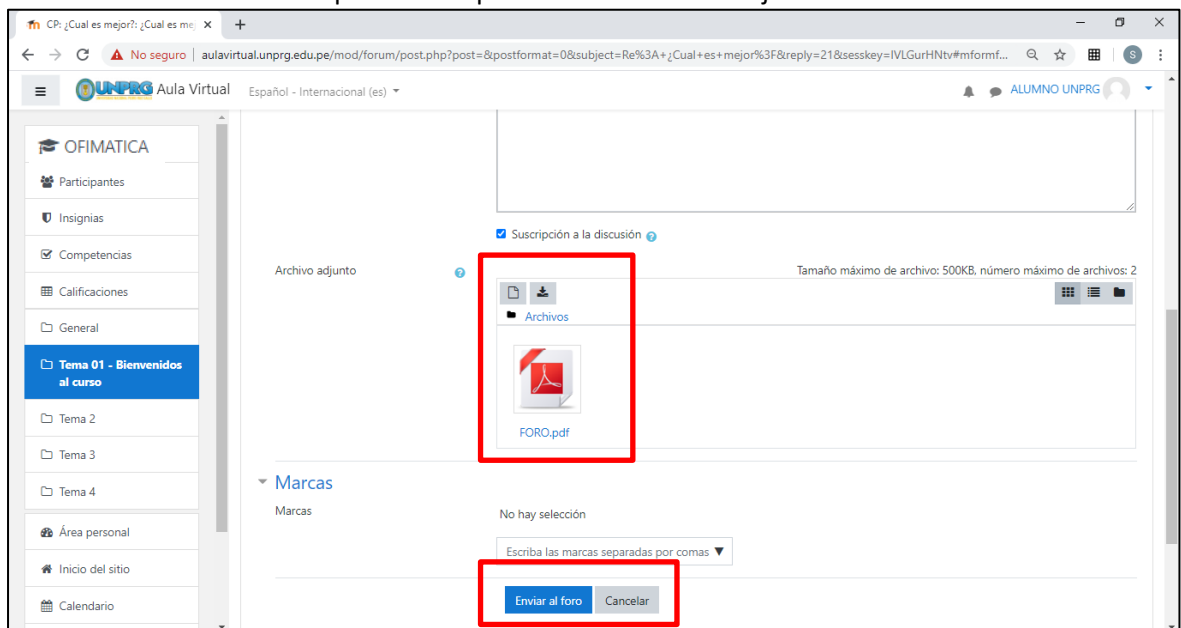
Para subir un archivo adjunto damos click en el icono de **Archivos**
 Se mostrará la ventana para buscar el archivo. Para nuestro ejemplo el archivo se ubica en escritorio.



Seleccionamos el archivo y click en abrir y luego click en Subir este archivo.



Se mostrará el archivo en la parte correspondiente de Archivo adjunto:



Y damos click en Enviar al foro.

Al dar click sobre enviar se mostrará la siguiente pantalla, con su mensaje y archivo adjunto enviado:

La fecha límite para publicar en este foro es Monday, 22 de June de 2020, 19:40.

¿Cual es mejor?
de DOCENTE UNPRG - Monday, 22 de June de 2020, 18:50

Respecto al software ofimático libre y propietario, cual les parece que es mejor? ¿Por qué?

Re: ¿Cual es mejor?
de ALUMNO UNPRG - Monday, 22 de June de 2020, 19:34

El software libre a pesar de que no implica que el producto sea gratuito, lo habitual es que podamos obtener los programas descargándolos libremente de Internet o a través de distribuciones.

El software propietario es tener que pagar por adquirir estos programas, y muchos de ellos ya sabemos que no son precisamente baratos y asequibles.

[FORO.pdf](#)

[Enlace permanente](#) [Mostrar mensaje anterior](#) [Editar](#) [Borrar](#) [Responder](#)

Usted se ha identificado como ALUMNO UNPRG (Salir)
CP
[Resumen de conservación de datos](#)

Según lo indicado por el docente, se podrá agregar nuevas respuestas mediante la opción de responder o si lo creemos conveniente se podrá editar, borrar, ver mensajes anteriores.

Tener en cuenta que las opciones indicadas solo estarán disponibles hasta la fecha de finalización de la actividad, misma que ha sido establecida por el docente.

Cuando la fecha límite de la actividad se cumpla, no podrá enviar ni responder sobre el foro.

FORO - OFIMÁTICA
¿Cual es mejor?

Mostrar respuestas antiguas

Se ha alcanzado la fecha límite para publicar en este foro, por lo que ya no puede publicar en él.

¿Cual es mejor?
de DOCENTE UNPRG - Monday, 22 de June de 2020, 18:50

Respecto al software ofimático libre y propietario, cual les parece que es mejor? ¿Por qué?

[Enlace permanente](#)

Re: ¿Cual es mejor?
de ALUMNO UNPRG - Monday, 22 de June de 2020, 19:34

El software libre a pesar de que no implica que el producto sea gratuito, lo habitual es que podamos obtener los programas descargándolos libremente de Internet o a través de distribuciones.

El software propietario es tener que pagar por adquirir estos programas, y muchos de ellos ya sabemos que no son precisamente baratos y asequibles.

[FORO.pdf](#)

CON LAS ACCIONES INDICADAS USTED HA CUMPLIDO CON LA PARTICIPACION DEL FORO.

DUDAS O CONSULTAS, escriba a:

sopORTEAULA@unprg.edu.pe